



# BRANDMELDUNG UND VERHALTEN IM BRANDFALL

Techno-Z Studentenheim

## Brandmeldeanlage



Alle Campus-Gebäude sind mit einer **Brandmeldeanlage** ausgestattet. Das **Rauchen** ist in allen Campus-Gebäuden **verboten**.



In den Campus-Gebäuden befinden sich in jedem Stockwerk **Feuerlöscher und Löschdecken**.



**Informieren** Sie sich bitte **beim Einzug** sofort über die Lage und über die Handhabung der Löschgeräte.

---

## Brand melden



1. Türe zum Brandraum schließen.

2. Ruhe bewahren und Brand melden: **Feuerwehr Notruf 122** oder **Brandmelder** betätigen.



3. Haustechnik informieren: Techno-Z-Notruf **+43 664 35 22 693**

---

## In Sicherheit bringen



1. Menschenrettung geht auf jeden Fall vor Brandbekämpfung.

2. **Gebäude** auf direktem Weg **verlassen**. Gekennzeichneten Fluchtwegen folgen. Den Aufzug NICHT benutzen. Türen schließen.



3. **Sammelstelle** aufsuchen und auf Anweisungen des Sicherheitspersonals achten.

4. Ist der **Fluchtweg durch Rauch versperrt**, die Tür schließen und im Zimmer bleiben. Am Fenster bemerkbar machen und auf die Feuerwehr warten.

---

## Löschversuch unternehmen

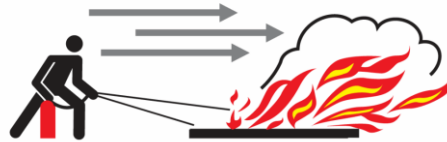


Mit den vorhandenen Handfeuerlöschern die Brandbekämpfung beginnen oder Löschdecke benutzen.



## Richtiger Einsatz von Handfeuerlöschern

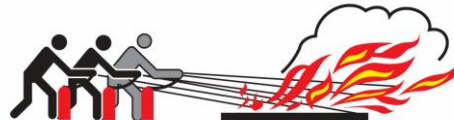
Feuer in Windrichtung von  
**unten nach oben** angreifen.



Oberflächenbrand:  
**Von vorne beginnend** den  
gesamten Brandherd ablöschen.



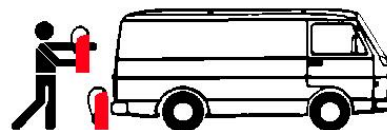
Wenn möglich mehrere **Löcher**  
**gleichzeitig einsetzen** –  
Nicht nacheinander!



Vorsicht vor **Wiederentzündung!**



Eingesetzte Feuerlöscher **nicht**  
**mehr aufhängen**,  
sondern auf den Boden legen!  
Sie müssen wieder aufgefüllt werden.



**Nach Benützung** des Handfeuerlöschers unbedingt die **Techno-Z-Haustechnik informieren**.

- Mo-Do: von 08-12:30 und 13:30-17 Uhr, Fr 08:30-12:30 Uhr: **+43 662 45 48 88 299**
- Außerhalb der Techno-Z-Öffnungszeiten Techno-Z-Notruf: **+43 664 35 22 693**